

Matrícula Online

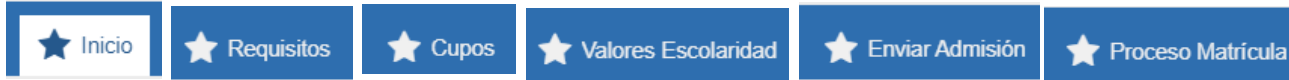
Manual de Apoderados

PASO 1.-

INGRESAR A LA PÁGINA WEB DEL ESTABLECIMIENTO:

HACER CLIC EN MATRICULAS 2021

SE DISPLIEGA UN MENU DONDE EL APODERADO ENCONTRARÁ INFORMACION DEL PROCESO, Y DONDE SE PERMITE INGRESAR/ACTUALIZAR DATOS. FINALMENTE ENVIAR TODOS LOS DOCUMENTOS LEGALES REQUERIDOS POR CADA COLEGIO.



- **BOTÓN INICIO**, ENTREGA INFORMACIÓN GENERAL DEL PROCESO DE MATRÍCULA
- **BOTÓN REQUISITOS**, PERMITE INFORMAR AL APODERADO, CUALES SON LOS REQUISITOS A CUMPLIR PARA MATRICULAR
- **BOTÓN CUPOS**, PERMITE AL COLEGIO INDICAR EL N° DE CUPOS DISPONIBLES PARA CADA NIVEL
- **BOTÓN VALORES**, ES UTILIZADO POR LOS COLEGIOS QUE COBRAN ESCOLARIDAD/MATRÍCULA, PARA INFORMAR LOS VALORES DE CADA CURSO.

PASO 2.-

BOTÓN ENVIAR ADMISIÓN, ESTA DISEÑADO PARA LOS ALUMNOS NUEVOS QUE DEBEN INGRESAR TODOS LOS DATOS EN LA FICHA DE ALUMNOS(AS), RUT Y DATOS DE ALUMNO(A), MADRE, PADRE, APODERADOS, TUTOR, SALUD, EMERGENCIA, Y ADJUNTAR DOCUMENTOS DIGITALIZADOS QUE SOLICITA EL ESTABLECIMIENTO. **(FIGURA 1)** LA FIGURA 2, INDICA LOS DOCUMENTOS A SUBIR, EJ, RUT DE APODERADO Y ALUMNA, CERT. DE NACIMIENTO, ETC. EL **BOTON "ADJUNTO"**, PERMITE SUBIR EL ARCHIVO PDF, EL **BOTÓN VER**, PERMITE REVISAR SI EL DOC. FUE SUBIDO CORRECTAMENTE A LA PLATAFORMA.

AL MOMENTO DE ENVIAR LA INFORMACIÓN EL SISTEMA GENERA UN TOKEN QUE ES ENVIADO AL EMAIL DEL APODERADO, EL CUAL SERÁ SOLICITADO SI EL APODERADO REQUIERE MODIFICAR LOS DATOS O ADJUNTAR NUEVOS DOCUMENTOS. EL COLEGIO REVISARA LA INFORMACIÓN, DOCUMENTOS, Y ENVIARA RESPUESTA O COMENTARIOS AL EMAIL INDICADO POR EL APODERADO.

Figura 1 – Enviar Admisión

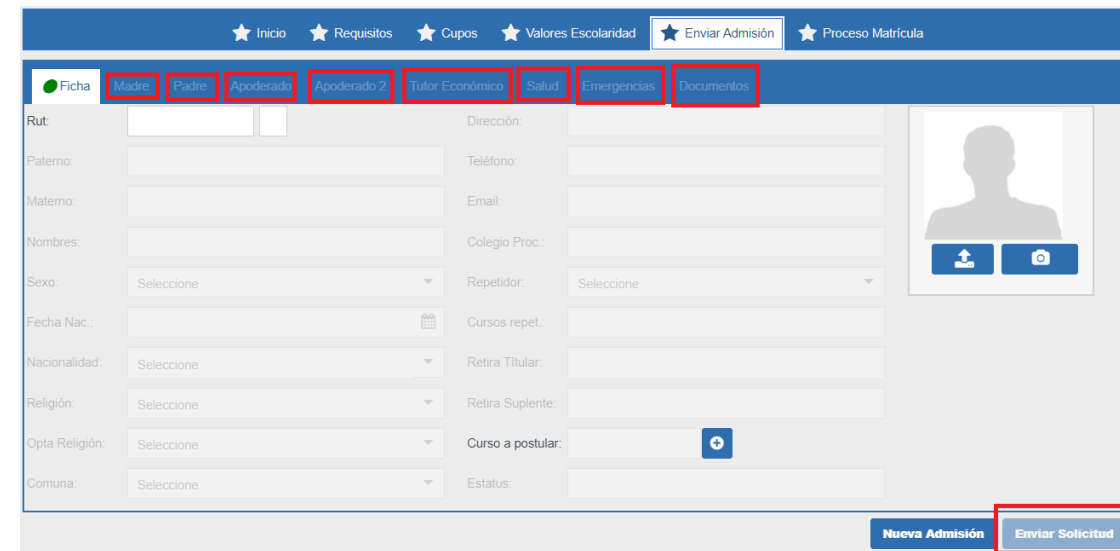


Figura 2 – Documentos

	Ficha	Madre	Padre	Apoderado	Apoderado 2	Tutor Económico	Salud	Emergencias	Documentos		
Rut Apoderado:				tmp/colegio/mig0/ad	Adjunto	Ver			Documento 1: tmp/colegio/mig0/ad	Adjunto	Ver
Rut Alumno:				tmp/colegio/mig0/ad	Adjunto	Ver			Documento 2:	Adjunto	Ver
Certificado Nacimiento:				tmp/colegio/mig0/ad	Adjunto	Ver			Documento 3:	Adjunto	Ver
Certificado Notas:				tmp/colegio/mig0/ad	Adjunto	Ver			Documento 4:	Adjunto	Ver
Certificado Personalidad:					Adjunto	Ver			Documento 5:	Adjunto	Ver

Matrícula Online

Manual de Apoderados

PASO 3.- **PROCESO DE MATRICULA**

ESTA PANTALLA PERMITE CONSULTAR EL ESTADO DEL ALUMNO(A), PARA AVANZAR A ENVIAR LA DOCUMENTACIÓN LEGAL SOLICITADA POR CADA COLEGIO, TAL COMO INDICA LA **FIGURA N°3**, SE DEBE INGRESAR EL RUT DEL ALUMNO(A), UNA VEZ INGRESADO ESTE DATO, EL SISTEMA PIDE **DIGITAR LA CLAVE** ASIGNADA AL APODERADO (LOS ALUMNOS NUEVOS RECIBIRÁN ESTA CLAVE EN SU EMAIL, AL MOMENTO DE SER ACEPTADOS, LOS ALUMNOS(AS) ANTIGUOS TENDRÁN ASOCIADA LA CLAVE DEL APODERADO QUE HAN UTILIZADO PARA INGRESAR A FULL COLLEGE)

UNA VEZ INGRESADA LA CLAVE DEL APODERADO, EL SISTEMA INDICARA QUE EL(A) ALUMNO(A) HA SIDO ACEPTADO(A), Y SE DESPLIEGAN LOS BOTONES QUE INDICA LA **FIGURA 4**. SI EL COLEGIO NO COBRA ESCOLARIDAD/MATRICULA, EL BOTÓN VALOR NO APARECE SI EL COLEGIO COBRA VALORES, AL HACER CLIC EN ESTE BOTÓN, PERMITE PAGAR VÍA WEBPAY, Y GENERAR LA BOLETA ELECTRÓNICA.

BOTÓN MATRICULA, PERMITE SUBIR LOS DOCUMENTOS LEGALES QUE EL COLEGIO SOLICITA AL APODERADO **FIGURA 5**.

EL **BOTÓN DESCARGAR**, PERMITE BAJAR EL DOCUMENTO INDICADO, EL CUAL DEBE SER FIRMADO Y LUEGO ESCANEADO PARA FINALMENTE ENVIARLO AL COLEGIO A TRAVÉS DEL **BOTÓN SUBIR**, QUE PEDIRÁ INDICAR LA CARPETA Y ARCHIVO DONDE SE ENCUENTRA EL DOCUMENTO A SUBIR. EL **BOTÓN VER** PERMITE REVISAR SI EL DOCUMENTO HA SIDO ENVIADO EN FORMA EXITOSA. FINALMENTE EL BOTÓN SALIR PERMITE FINALIZAR ESTE PROCESO.

EN CASO QUE EL COLEGIO INDIQUE (A TRAVÉS DEL EMAIL), QUE FALTA ALGÚN DOCUMENTO POR SER ENVIADO, SE DEBE REALIZAR ESTE MISMO PROCEDIMIENTO, AGREGANDO LOS DOCUMENTOS SOLICITADOS.

Figura 3

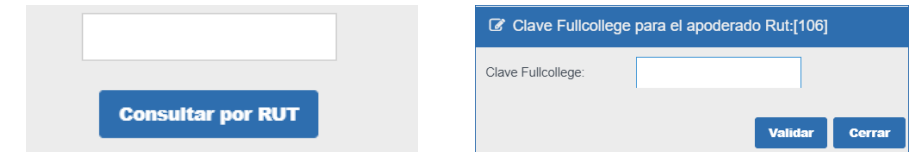


Figura 4

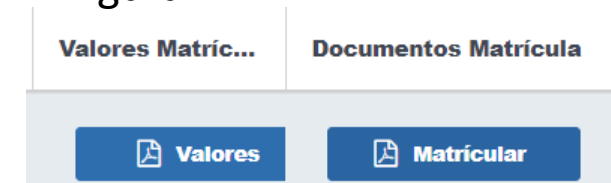


Figura 5

Documentos Matrícula			
Documentos	Documentos Colegio	Documentos Apodera...	Visualiz...
Contrato	Descargar	Subir	Ver
Pagare	Descargar	Subir	Ver
Tomo Conocimiento	Descargar	Subir	Ver
Formulario de Religión	Descargar	Subir	Ver
Pagos	Descargar	Subir	Ver
Cheques	Descargar	Subir	Ver

Salir